

Caronte: il sistema unitario di monitoraggio della Regione Siciliana

Dicembre 2015

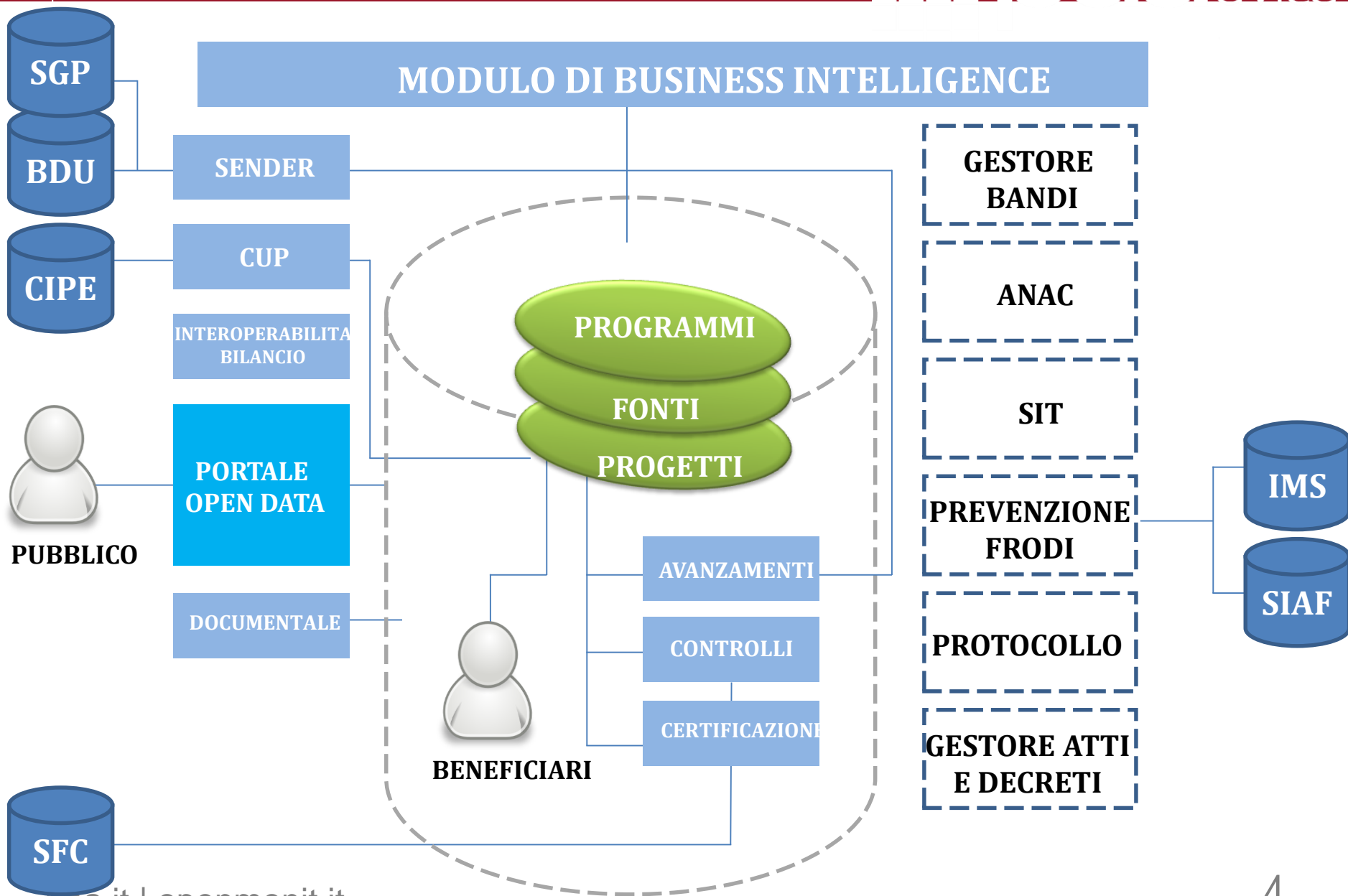
1. Cosa è
2. Struttura generale del sistema
3. Logica Funzionale
4. Gestione workflow
5. Colloqui con altri sistemi
6. Reportistica

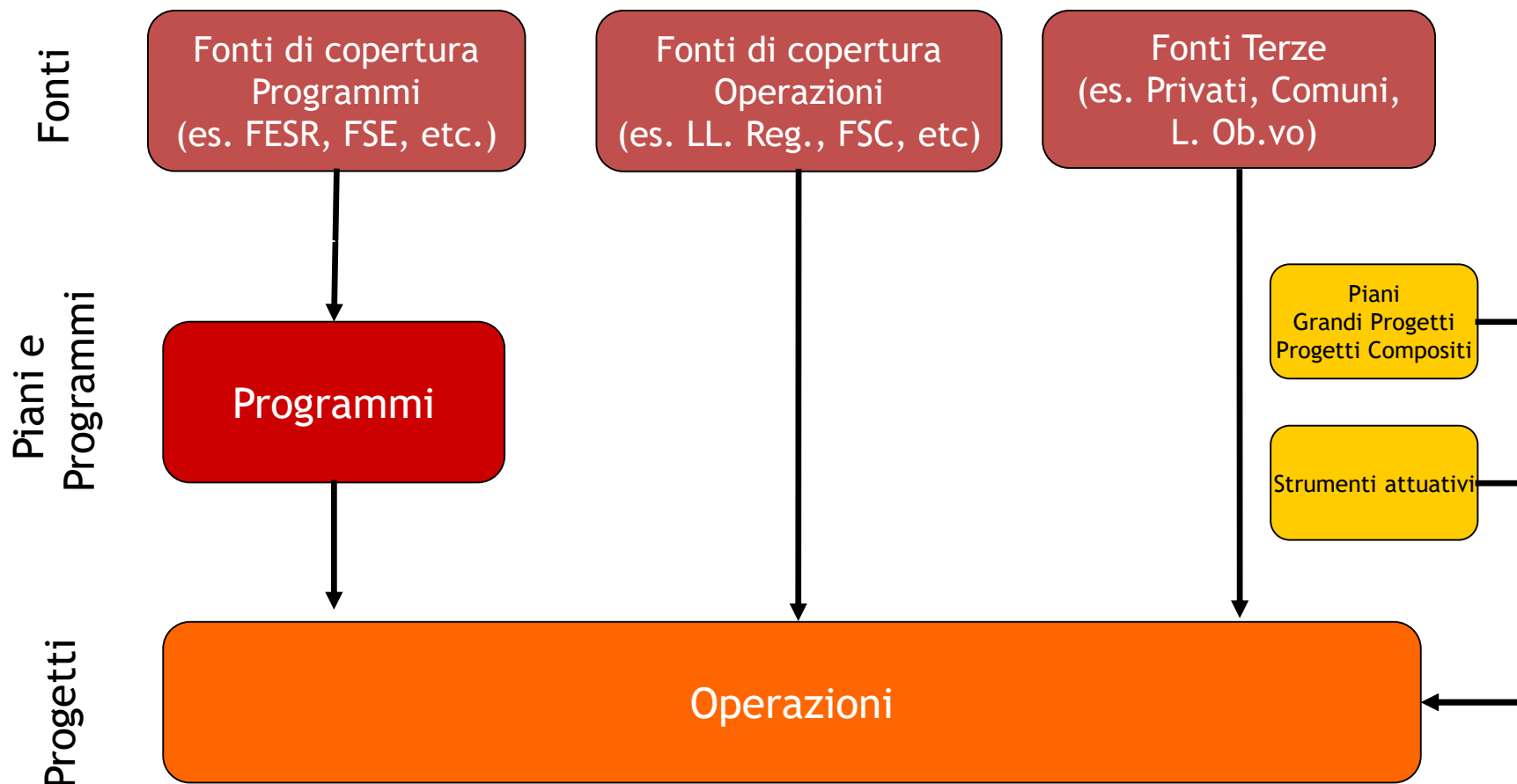
Caronte è il sistema di gestione e di monitoraggio in uso presso la Regione Siciliana e gestito dal Dipartimento della Programmazione.

Caronte è un **sistema multiprogramma**. Al momento la Regione Siciliana gestisce e monitora i seguenti programmi:

- PO FESR 2007/2013;
- PAC Sicilia;
- PRA Sicilia;
- Intesa Istituzionale di Programma 2000-2006.

Caronte aderisce pienamente al protocollo unitario di colloquio 2007-2013 ed è già ampiamente conforme alle specifiche del nuovo **protocollo di colloquio 2014-2020** pubblicato da IGRUE con circolare N.18 del 30 aprile 2015.

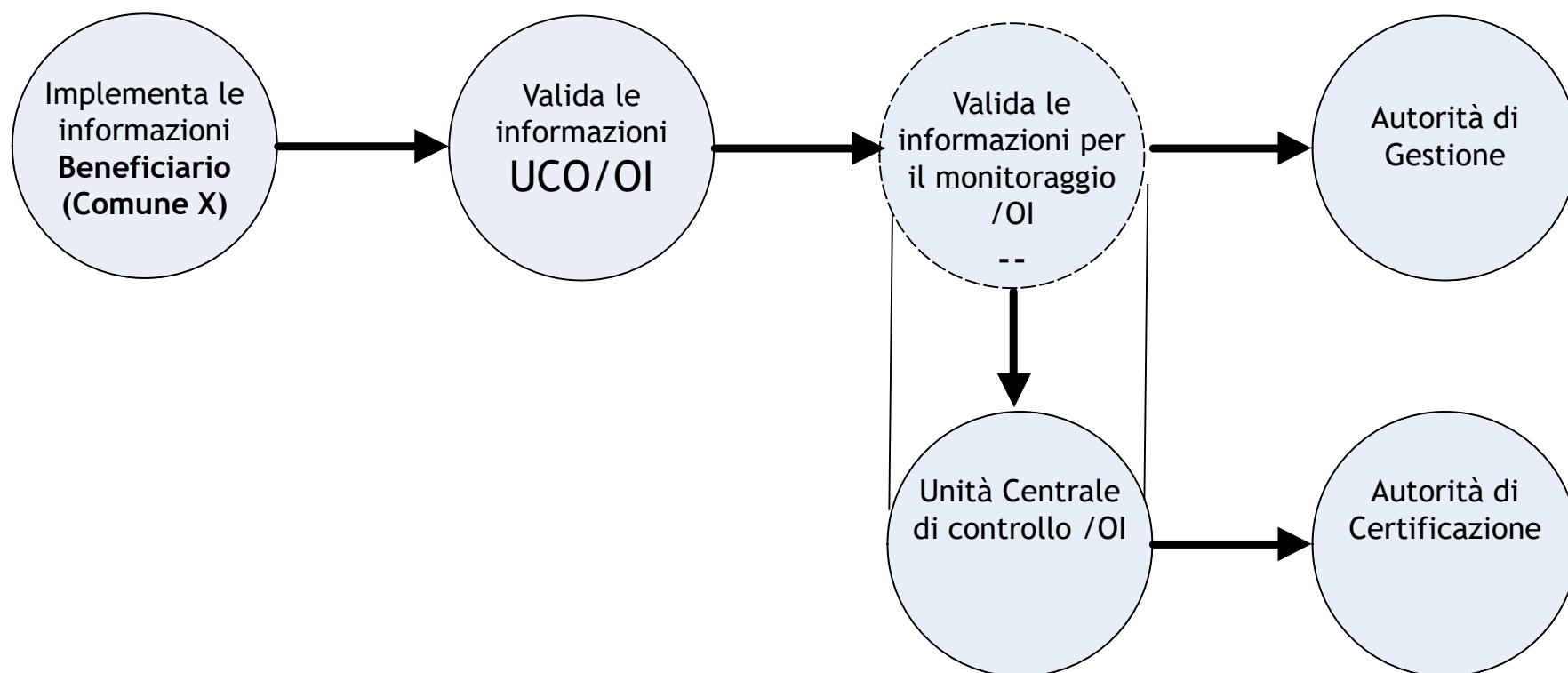




I flussi delle informazioni sono totalmente configurabili fino ad massimo di 9 step di validazione e controllo.

Questi possono essere configurati per la validazione dei progetti o dei singoli avanzamenti.

Di seguito un esempio di flusso:



Con Caronte è attualmente possibile usufruire delle seguenti principali funzionalità:

- Gestione dei progetti sulla base di stati specifici (programmazione, attuazione, conclusione);
- Gestione della struttura organizzativa ed intervento di soggetti esterni;
- Gestione dei ruoli e permessi sulla base delle funzioni organizzative e del SIGECO;
- Presenza di controlli di congruità delle informazioni;
- Gestione delle informazioni di comunicazione del progetto (attuale art.8 e 9 del reg 1828/2006);
- Gestione dei controlli e della certificazione (comprese ritiri e sospensioni);
- Gestione di tutti gli avanzamenti finanziari (Impegni contabili, impegni GV, Anticipazioni ex art. 78, Pagamenti, giustificativi, Trasferimenti);
- Gestione del fascicolo di progetto;
- Gestione delle previsioni di spesa.

Caronte attualmente dialoga:

1. Portale unico;
2. Conoscitivo;
3. SIC (sistema del Bilancio);
4. Modulo prevenzione frodi (SIAFS);
5. IGRUE;
6. SGP

L'applicazione è dotata di un modulo di reportistica che attualmente consente:

- L'estrazione **10 Dashboard** grafiche;
- L'estrazione di **80 report** statici navigabili;
- Una reportistica **adhoc**;
- **2 analisi OLAP** (per i dati di monitoraggio e certificazione)